

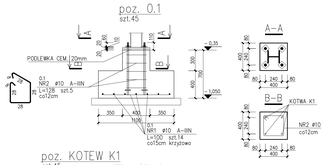

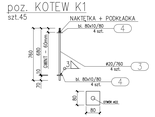

ZESTAWIENIE STALI

Nr pręta	ø	Stal	Długość pręta	Liczba			Ok. łączna A-IIIN
				pręta na 1 poz.	pozycji	pręta łącznie	
[-]	[mm]	[-]	[m]	[szt]			[m]
1	10	A-IIIN	11,00	14	45	630	6930
2	10	A-IIIN	0,13	5	45	225	29,25
Razem długość prętów						[mb]	7159
Masa jednostkowa						[kg/mb]	0,617
Masa prętów dla danej średnicy						[kg]	4416
Masa łączna						[kg]	4416

ZESTAWIENIE STALI – KSZTAŁTOWNIKI

Poz.	Profil	Długość [mm]	Liczba		Masa [kg]		Materiał	Uwagi
			szt.	poz.	1 szt.	razem		
KOTEW K1								
3	ø20	760	4	2,47	1,9	7,6	S355	
4	M. 80x10	80	8	0,48	0,4	3,1	S355	
RAZEM BLACHA						[kg]	10,7	
RAZEM BLACHA (Z ELEMENTÓW)						[kg]	522	
RAZEM NA RYSUNKU						[kg]	522	

UWAGI:

1. ŚRUBY DO POŁĄCZEŃ ZWYKŁYCH KL.8.8.
2. ŚRUBY DO POŁĄCZEŃ DOCZOWANYCH KL.10.9.
3. SPONY DOCZOŁOWE NA PEŁNĄ NOŚNOŚĆ PRZEKROJU. SPONY PACHWINOWE NA MAKSYMALNĄ NORMOWĄ GRUBOŚĆ. ELEKTRODA WG WYTYCZNYCH TECHNOLOGA.
4. UMIEJSCOWIENIE ELEMENTÓW ROZPATRYWAĆ ŁĄCZNIE Z ARCHITEKTURĄ.
ZWRÓĆĆ UWAGĘ NA WIĘZLIWE ROZBIEŻNOŚCI MIĘDZY PROJEKTEM A RZECZYWISTYM WYMIARAMI NA BUDOWIE. ZMIANY KIEROWAĆ DO ZATWIERDZENIA PROJEKTANTOM.
5. DETALE POŁĄCZEŃ I OZNACZENIA ŚRUB WG RYSUNKÓW ELEMENTÓW WYSYŁKOWYCH.
6. PODLEWKI D. OK. ~20MM NP CEMSIT CX15 LUB RÓWNOWAŻNE.
7. WSZYSTKIE WYMIARY PODANO W MILIMETRACH [mm].
8. ZABEZPIECZENIE ANTYKOROZYJNE – MALOWANIE WG OPISU.
9. KATEGORIA KORZYSTNOŚCI WG PN-EN ISO 12944-2 – C3.
10. KLASA WYKONANIA KONSTRUKCJI – 2.
11. Izolacje fundamentów wykonać zgodnie z projektem architektonicznym.
12. Wymiary strzemion oraz prętów gięty podano od strony ZEWNĘTRZNEJ

POZIOM ODNIESIENIA:
±0.00 = 35,37 m n.p.m

STOPY FUNDAMENTOWE
BETON C30/37 (B37)

STAL ZBROJENIOWA: A-IIIN

STAL PROFILOWA: S355

MIN. OTULINA ZBROJENIA: 5cm

KLASY EKSPOZYCJI: XC4

Sytuacja:

Inwestor:
GMINA WIELEŃ
ul. Rokosowski, 34 64-730 Wieleń, tel. 67 256 11 70, 67 256 11 72 fax. 67 256 10 21

Generalny projektant:
Neostudio Architekci Świerkowski Jarosz Sp.P.
ul. Turniowa 5, 60-116 Poznań, tel. +48 61 677 10 08; studio@neostudio-wp.eu

Nazwa inwestycji:
PROJEKT BUDOWLANY TARGOWISKA MIEJSKIEGO WRAZ Z INFRASTRUKTURĄ TECHNICZNĄ - ETAP I

Adres inwestycji:
ul. Nowe Miasto, 64-730 Wieleń, DZ. 499

Współpracujący projektanci:

	Imię i nazwisko	Nr uprawnień	Podpis	Kwalifikacje
Projektował	mgr inż. Jan Dzierwański	zamów.		
Opracował	Krzysztof Majchrzak			
Sprawdził	dr inż. Jerzy Zielonacki	zamów.		

Stadium projektu: **PROJEKT BUDOWLANY**

Branża: KONSTRUKCJA

Data opracowania: luty 2020

Skala: **1:100**

Przedmiot rysunku: **RZUT FUNDAMENTÓW**

Nr rysunku: **K-01**

UWAGI NINIEJSZE OPRACOWANIE JEST CHRONIONE PRAWEM AUTORSKIM ZGODNIE Z USTAWĄ, O PRAWIE AUTORSKIM I PRAWACH POKREWNYCH (DZ.U.94.24.083)
SZCZEGÓLNIE INFORMUJE ZAKAZ KOPIOWANIA, PRZEROBKI INTERPRETACJI NA MOCY DANEGO ARCHITEKTA OPT OPAZ JEGO AUTORÓW