Klamra stalowa ocynkowana,
np. Mostostal G01

Kątownik nierównoramienny 30x50x5 mm
ocynkowany, zabezpieczony przed korozją

Śruba stalowa ocynkowana M10
z łbem sześciokątnym

Płyta OSB 2,5 cm
zabezpieczona ogniowo i przeciwgrzybicznie,
np. FOBOS M-4

Kształtownik stalowy zamknięty 50x50x4 mm
ocynkowany, spawany do blachy stalowej

Śruba stalowa ocynkowana M10
z łbem sześciokątnym

2x Blacha stalowa 120x120x5 mm*
naspawana na dwuteownik
ocynkowana

Przekładka dystansowa,
odporna na działanie czynników atmosferycznych

Kątownik 40x40x2 mm
ocynkowany

Łaty 80x80 mm
pod płytę OSB,
zabezpieczone ogniowo i przeciwgrzybicznie,
np. FOBOS M-4

Kątownik 70x70x4 mm
z przetłoczeniem, ocynkowany

Krokiew HEA 180
zabezpieczenie p.poż. i antykorozyjne wg. proj.
konstrukcji, w kolorze RAL 7024

Łaty 40x60 mm
do mocowania perforowanej blachy trapezowej,
zabezpieczone ogniowo i przeciwgrzybicznie, np.
FOBOS M-4

Blacha trapezowa perforowana T35,
np. Pruszyński T35
dach w kolorze RAL 9003

Belka HEA 180
zabezpieczenie p.poż. i antykorozyjne wg. proj.
konstrukcji, w kolorze RAL 7024

Słup HEA 180
zabezpieczenie p.poż. i antykorozyjne wg. proj.
konstrukcji, w kolorze RAL 7024

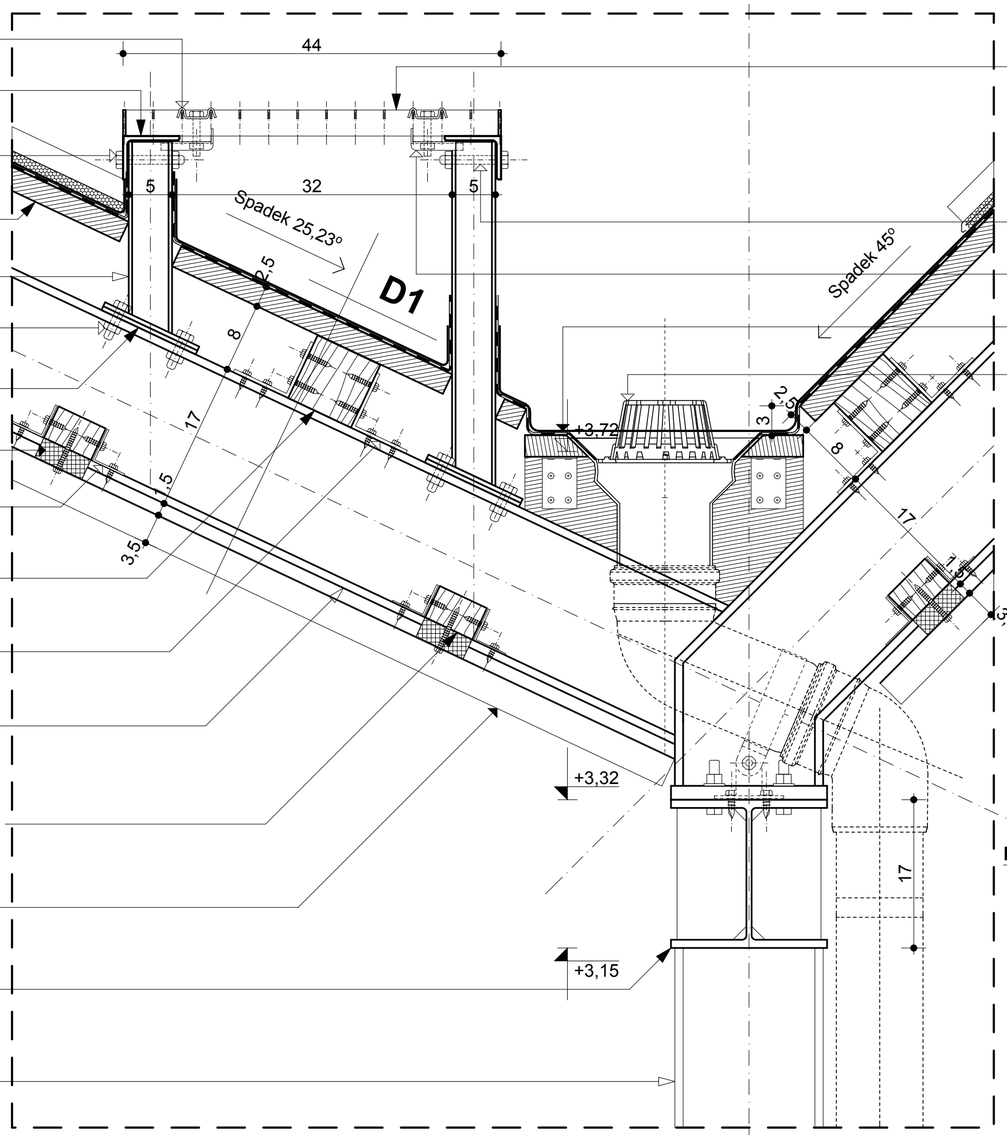

Krata ze stali ocynkowanej,
Oczko: 33x33 mm,
Płaskownik nośny: 30x3 mm,
Płaskownik poprzeczny: 10x2 mm,
np. Mostostal

Śruba stalowa ocynkowana M8
z łbem sześciokątnym

Łapka - część dolna uchwytu
ocynkowana, np. Mostostal D01

Rynna koszowa w spadku 0,5%
blacha ocynkowana

Wpust dachowy Ø110,
np. SITA lub Marley Alutec

UWAGA:

Przy doborze materiałów wykończeniowych, okładzin, farb, lakierów należy zachować jednolitą kolorystykę określoną w Projekcie Wykonawczym oraz każdorazowo konsultować wybory z głównym projektantem.

D1	DACH TARGOWISKA	cm
	blacha krycia wierzchniego - panele na rąbek np. Pruszyński, Panel PD 510 P-N lub Ruuki Classic w kolorze RAL 7024	0,07
	mata wygłuszająca gr.15 mm, np. Corotop® Oplot 250	1,5
	papa podkładowa na deskowanie, np. Vedatop SU Nagelrand	0,3
	płyta OSB	2,5
	łaty mocujące pod płytę OSB 80 x 80 mm zab. ogniowo i przeciwgrzybicznie, np. FOBOS M-4	-
	konstrukcja nośna - rama z dwuteowników HEA180 / krokwie pośrednie IPE120 zabezpieczona p.poż wg. proj. konstrukcji, malowana w kolorze RAL 7024	-
	łaty mocujące blachę trapezową 40 x 60 mm zab. ogniowo i przeciwgrzybicznie, np. FOBOS M-4	-
	blacha trapezowa perforowana T35 np. Pruszyński, T35 dach	0,1

DETAL MOCOWANIA KRATY POMOSTOWEJ,
fragment przekroju B-B, skala 1:5

X2

Uwagi:

1. Wszystkie wymiary na rysunku podano w centymetrach a rzędne w metrach.
2. Rysunku nie wolno skalować ani modyfikować.
3. Nie domierzać wymiarów z rysunku, wymiary sprawdzać w naturze. Projekt architektoniczny należy rozpatrywać z projektem konstrukcyjnym i projektami branżowymi. Architekt winien być powiadamiany o wszelkich niezgodnościach. Prawa autorskie do powyższego rysunku zastrzeżone są przez Projektanta.
4. Wszystkie materiały wykończeniowe oraz urządzenia podlegają procedurze zatwierdzeń materiałowych. Jest ona nadrzędna w stosunku do opisów zamieszczonych na rysunkach, ktore mają charakter informacyjny. Wszystkie zastosowane materiały budowlane muszą posiadać wymagane prawem atesty i spełniać polskie normy.
5. Wszystkie rysunki warsztatowe wykonywane przez wykonawców robót przedłożyć do uzgodnienia z architektem.
6. Odporność ogniowa elementow budynku wg. opracowania przeciwpożarowego. Wszystkie elementy budowlane oddzielenia w zakresie ich parametrów R, E, I należy odnieść do wymogów wynikających z ustalonego podziału stref pożarowych.
7. Dla obszarów o skomplikowanym układzie przestrzennym szczegółowe informacje do wytyczenia wymagać będą konsultacji z geodetą i wydane będą jako uzupełnienia dla tego rysunku.
8. Wyposażenie ruchome i aranżacje pomieszczeń wrysowano jako przykładowe.
9. Przed zamowieniem stolarki wymiary otworow sprawdzić na budowie.
10. Przy doborze materiałów wykończeniowych, okładzin, farb, lakierów należy zachować jednolitą kolorystykę określoną w Projekcie Wykonawczym.
11. Elementy małej architektury, detali oraz rozwiązań architektonicznych wg projektu wykonawczego.
12. Wszelkie proponowane w realizacji zmiany względem Projektu Budowlanego należy uzgodnić z Głównym Projektantem. Zmianę należy przedstawić w formie propozycji lub rozwiązania projektowego do akceptacji.
13. W sprawach nieokreślonych dokumentacją obowiązują:
- warunki tech. wykonania i odbioru robót budowlano- montażowych (wg Ministra Budownictwa i Instytutu Techniki Budowlanej),
- normy Polskiego Komitetu Normalizacyjnego (P.K.N),
- instrukcje, wytyczne, świadectwa dopuszczenia, atesty Instytutu Techniki Budowlanej,
- instrukcje, wytyczne i warunki techniczne producentów i dostawców materiałów budowlano - instalacyjnych,
- przepisy techniczne instytucji kontrolujących jakość materiałów i wykonywanych robót.

Sytuacja:

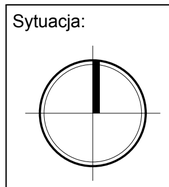

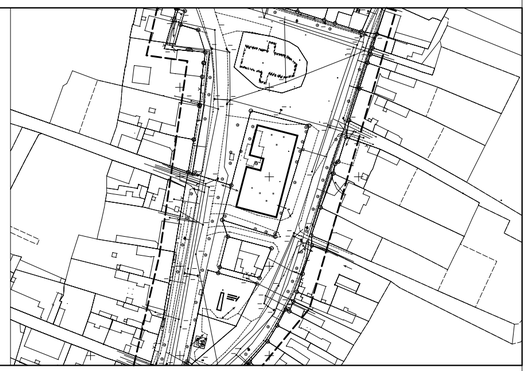

Inwestor:	**GMINA WIELEŃ** ul. Kościuszki; 34 64-730 Wieleń; tel. 67 256 11 70, 67 256 11 72 fax. 67 256 10 21
Generalny projektant:	**Neostudio Architekci Świerkowski Jarosz Sp.P.** ul. Turniowa 5; 60-116 Poznań; tel. +48 61 677 10 08; studio@neostudioweb.eu
Nazwa inwestycji:	**BUDOWA TARGOWISKA MIEJSKIEGO WRAZ Z INFRASTRUKTURĄ TECHNICZNĄ**
Adres inwestycji:	ul. Nowe Miasto; 64-730 Wieleń; DZ. 499

Wykonawca projektu: **neostudio** ARCHITEKCI

	Imię i nazwisko:	Nr uprawnień:	Podpis:	Kondygnacja:
Projektował:	mgr inż. arch. Bartosz Dawid Jarosz	WP-OIA/OKK/ Up/B/62/2009		
Opracował:	mgr inż. arch. Adrianna Fiącek			
	mgr inż. arch. Weronika Kurdziałek			
	inż. arch. Tomasz Sołtysiak			
Sprawdził:	mgr inż. arch. Paweł Świerkowski	WP-OIA/OKK/ Up/B/28/2007		

Stadium projektu:	**PROJEKT WYKONAWCZY**		Skala:
Branża:	ARCHITEKTURA	Data opracowania: marzec 2018	**1:5**
Przedmiot rysunku:	**Detal mocowania kraty pomostowej**		Nr rysunku: **AD.04**

UWAGA! NINIEJSZE OPRACOWANIE JEST CHRONIONE PRAWEM AUTORSKIM ZGODNIE Z USTAWĄ „O PRAWIE AUTORSKIM I PRAWACH POKREWNYCH" (DZ.U.94/24/83).
WSZYSTKIE INFORMACJE ZAWARTE W TYM OPRACOWANIU STANOWIĄ WŁASNOŚĆ INTELEKTUALNĄ NEOSTUDIO ARCHITEKCI SP.P ORAZ JEGO AUTORÓW